



ÖZET VERİLER 2023

SINAV FAALİYETLERİNİN DEĞERLENDİRMESİ



ELEKTRONİK LİSANSLAMA SINAVLARI BAŞVURU SAYILARI

2023 yılında düzenlenen elektronik lisanslama sınavlarına toplam **69.403** adet başvuru gerçekleştirilmiş olup en yüksek başvuru **10.324** adet ile **Dar Kapsamlı Sermaye Piyasası Mevzuatı ve Meslek Kuralları** sınav konusuna başvuru yapılmıştır.

Sınav Konusu
Başvurulan Sınav
Sayısı

Dar Kapsamlı
Sermaye Piyasası
Mevzuatı ve Meslek
Kuralları

10.324

Sermaye Piyasası
Araçları 1

8.582

Yatırım
Kuruluşları

8.186

Takas, Saklama
ve Operasyon
İşlemleri

6.799

Geniş Kapsamlı
Sermaye Piyasası
Mevzuatı ve
Meslek Kuralları

3.668

Gayrimenkul
Değerleme
Esasları

3.657

Ticaret Hukuku

3.396

Gayrimenkul
Mevzuatı

3.053

Finansal
Piyasalar

2.630

Sermaye Piyasası
Araçları 2

2.592

İnşaat ve
Gayrimenkul
Muhasebesi

2.570

Muhasebe ve
Finansal
Raporlama

2.400

ELEKTRONİK LİSANSLAMA SINAVLARI BAŞVURU SAYILARI

Temel Finans
Matematiği ve
Değerleme
Yöntemleri

2.290

Finansal Yönetim
ve Mali Analiz

2.042

Kurumlarda ve
Sermaye
Piyasasında
Vergilendirme

2.027

Genel
Ekonomi

1.849

Türev Araçlar,
Piyasalar ve Risk
Yönetimi

1.286

Kurumsal
Yönetim

731

Kredi
Derecelendirmesi

492

Bilgi Sistemleri
İşletimi

246

Bilgi Sistemleri
Geliştirilmesi ve
Uygulanması

207

Bilgi Sistemleri
Güvenliği

198

Bilgi Sistemleri
Yönetimi ve
Denetimi

178

Başvurulan Sınav Sayısı

**GENEL
TOPLAM**

69.403

ELEKTRONİK LİSANSLAMA SINAVLARI BAŞARI ORANLARI

2023 yılında elektronik ortamda düzenlenen lisanslama sınavlarında girilen sınav konuları incelendiğinde tüm sınav konularında % 30,4 başarı oranı kaydedildiği görülmektedir. Sınav konuları içerisinde en yüksek başarı oranı % 75 ile **Bilgi Sistemleri Yönetimi ve Denetimi**; en düşük başarı oranı ise %17,7 ile **Gayrimenkul Mevzuatı** sınav konusunda gerçekleşmiştir.

Sınav Konusu

Başarı Oranı

Bilgi Sistemleri
Yönetimi ve
Denetimi

%75,0

Bilgi Sistemleri
Güvenliği

%69,2

Bilgi Sistemleri
Geliştirilmesi ve
Uygulanması

%61,1

Kredi
Derecelendirmesi

%59,8

Bilgi Sistemleri
İşletimi

%51,2

Türev Araçlar,
Piyasalar ve Risk
Yönetimi

%45,2

Genel Ekonomi

%43,1

Sermaye Piyasası
Araçları 2

%39,3

Kurumsal
Yönetim

%38,9

Finansal
Piyasalar

%38,6

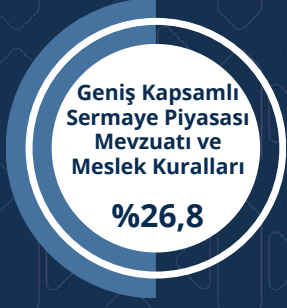
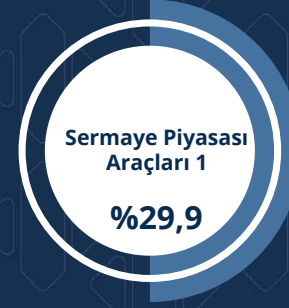
Yatırım
Kuruluşları

%37,9

Muhasebe ve
Finansal
Raporlama

%37,2

ELEKTRONİK LİSANSLAMA SINAVLARI BAŞARI ORANLARI



Başarı Oranı

**GENEL
TOPLAM
%30,4**

HAK KAZANILAN LİSANS DEĞERLENDİRMESİ



HAK KAZANILAN LİSANS DEĞERLENDİRMESİ

31 Aralık 2023 tarihine kadar gerçekleştirilen lisanslama faaliyetleri kapsamında toplam **116.778** lisans almaya hak kazanılmıştır.¹

2023 yılında hak kazanılan lisans sayısı **2.466** olarak gerçekleşmiştir.

Lisans Adı
Toplam
Genel Toplam
İçindeki Oran
2023 Yılı İçerisinde Hak
Kazanılan Lisans Sayısı

Sermaye Piyasası
Faaliyetleri Düzey 1
Lisansı

36.461
%31,2
826

Sermaye Piyasası
Faaliyetleri Düzey 3
Lisansı

19.004
%16,3
378

Türev Araçlar
Lisansı

13.794
%11,8
349

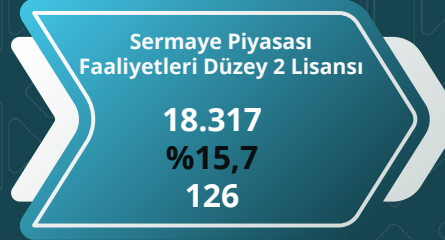
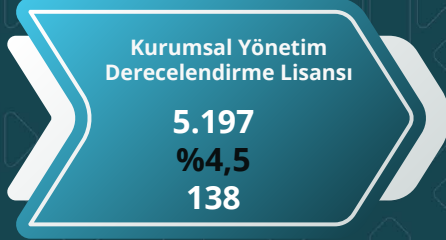
Gayrimenkul
Değerleme Lisansı

15.987
%13,7
295

Konut Değerleme
Lisansı

1.667
%1,4
145

HAK KAZANILAN LİSANS DEĞERLENDİRMESİ



GENEL TOPLAM
116.778
%100
2.466

¹ Lisans sayısı hesaplanırken, sınavlar sonucunda bir üst lisans (SPF Düzey 2, Düzey 3 ve Gayrimenkul Değerleme Lisansı) almaya hak kazanılması durumunda, Aktif Lisans durumunda olmayan alt lisanslar (SPF Düzey 1, Düzey 2 ve Konut Değerleme Lisansları) söz konusu hesaplama dâhil edilmemiştir.

HAK KAZANILAN LİSANS DEĞERLENDİRMESİ

31 Aralık 2023 tarihi itibarıyla hak kazanılmış lisansların **54.163** adeti (%46'sı) aktif durumda olup **45.790** adeti (%39'u) ise askıya alınmıştır². Hak kazanıldığı halde henüz başvuruda bulunulmayan (askıya alınmış olanlar dâhil) lisansların sayısı ise **15.962** adettir (%14).

Sicil Durumu
Sayısı



² Sermaye piyasası mevzuatı uyarınca yenileme eğitimi alınma zamanı geldiği halde yenileme eğitimi tamamlanmayan lisanslar askıya alınmaktadır.

HAK KAZANILAN LİSANS DEĞERLENDİRMESİ

Bir veya birden fazla lisansa sahip olan kişilerin çalıştıkları kuruma göre dağılımı incelendiğinde; **90.916** kişi **116.778** lisansa sahiptir. Lisans sahibi kişilerin **%23,7'si (22.963 kişi)** bankalarda, **%6,6'sı (4.352 kişi)** aracı kurumlarda çalışmakta olup **%62,9'u (57.688 kişi)** ise herhangi bir sermaye piyasası kurumunda ve halka açık şirkette çalışmamaktadır.³

Kurum Tipi

Lisansı Olan
Kişi Sayısı
Genel Lisans
Sayısı Toplam
Genel Lisans
Sayısı Oranı

Çalışmayan
Sicil

57.688
73.465
%62,91

Banka

22.963
27.640
%23,67

Aracı Kurum

4.352
7.786
%6,67

Gayrimenkul
Değerleme Şirketi

4.519
4.666
%4,00

Portföy
Yönetim Şirketi

760
1.671
%1,43

Halka Açık
Şirket

365
938
%0,80

Diğer
Sermaye Piyasası
Kurumları

269
612
%0,52

TOPLAM
90.916
116.778
%100

SİCİL FAALİYETLERİ DEĞERLENDİRMESİ



SİCİL FAALİYETLERİ DEĞERLENDİRMESİ

2023 yılı itibarıyla sicil faaliyetleri kapsamında sermaye piyasası kurumlarında ve halka açık ortaklıklarda lisansa tabi görevlerde çalışan tekil kişi sayısının kurum türü bazında dağılımına göre; lisansa tabi görevde çalıştığı bildirilen en fazla personel sayısına sahip olan kurum türü 27.429 personel (%71,6) ile **bankalar** olmuştur. Bankaları 5.216 personel (%13,5) ile **aracı kurumlar** takip etmektedir.

Kurum Türü
Lisansa Tabi
Görevde Çalışan
Tekil Kişi Sayısı
Oran

Banka

27.429
%71,06

Aracı Kurum

5.216
%13,51

Gayrimenkul
Değerleme Şirketi

4.529
%11,73

Portföy
Yönetim Şirketi

749
%1,94

Halka Açık
Şirket

363
%0,94

Bireysel
Emeklilik Şirketi

91
%0,24


Derecelendirme
Şirketi

82
%0,21

Gayrimenkul
Yatırım
Ortaklıkları

65
%0,17

SİCİL FAALİYETLERİ DEĞERLENDİRMESİ



GENEL TOPLAM

38.599

%100

SİCİL FAALİYETLERİ DEĞERLENDİRMESİ

2023 yılında sermaye piyasası kurumları ve halka açık ortaklıklar tarafından Kuruluşumuza **21.140** adet sicil bildirimini yapılmış olup sicil bildirim türleri arasında Sicile Konu Göreve Başlama Bildirimi **8.649** adet ve **%40,9** oranla ilk sırada yer almıştır.

Bildirim Tipi

2023 Yılı
Sicil Bildirim
Sayısı
Oran

Sicile Konu
Göreve Başlama
Bildirimi

8.649
%40,9

Sicile Konu
Görevden Ayrılma
Bildirimi

7.890
%37,3

Sicile Konu Görev
Hizmet Birimi
Değişikliği Bildirimi

4.109
%19,4

SİCİL FAALİYETLERİ DEĞERLENDİRMESİ

Hizmet Birimi
İletişim Bilgileri
Değişikliği
Bildirimi

213
%1,0

Yeni Hizmet
Birimi Açma
Bildirimi

179
%0,8

Hizmet Birimi
Faaliyet
Sonlandırma
Bildirimi

100
%0,5

GENEL TOPLAM

21.140
%100

EĐİTİM FAALİYETLERİ DEĐERLENDİRMESİ



EĐİTİM FAALİYETLERİ DEĐERLENDİRMESİ

2023 yılı Ocak-Aralık döneminde, Lisans Yenileme Eđitimleri, Modül (Sınav Konusu) Yenileme Eđitimleri, Mesleki Gelişim Eđitimleri ve E-GKS Eđitimleri kapsamında toplam 15.808 adet eđitimlerimize katılım sağlanmıştır.

Eđitim Türü

Genel
Katılımcı
Sayısı

Lisans Yenileme
Eđitimleri

14.608

Modül
(Sınav Konusu) Yenileme
Eđitimleri

387

Mesleki Gelişim
Eđitimleri

607

E-GKS
Eđitimleri

206

TOPLAM

15.808

EĞİTİM FAALİYETLERİ DEĞERLENDİRMESİ

Kuruluşumuzca düzenlenen mesleki gelişim eğitimlerine 2023 yılı Ocak-Aralık döneminde gerçekleşen eğitimlere toplam 607 kişi katılmıştır.

2023 yılı Ocak-Aralık döneminde lisans yenileme eğitimleri kapsamında toplam 14.608 lisans yenilenmiştir. Lisans türlerine göre yenilenen lisans sayıları aşağıda verilmiş olup SPF Düzey 1 Lisansı'nın 5.207 adet ile ilk sırada yer aldığı görülmüştür. SPF Düzey 1 Lisansı'nı 2.659 adet ile SPF Düzey 3 Lisansı ve 2.656 adet ile Gayrimenkul Değerleme Lisansı takip etmiştir.

Lisans Adı
Katılım
Sayısı

Sermaye
Piyasası
Faaliyetleri Düzey
1 Lisansı

5.207

Sermaye
Piyasası Faaliyetleri
Düzey 3 Lisansı

2.659

Gayrimenkul
Değerleme
Lisansı

2.656

Türev
Araçları Lisansı

1.918

Sermaye
Piyasası Faaliyetleri
Düzey 2 Lisansı

1.434

Kurumsal Yönetim
Derecelendirme
Lisansı

394

Kredi
Derecelendirme
Lisansı

304

Konut Değerleme
Lisansı

36

TOPLAM

14.608

EĞİTİM FAALİYETLERİ DEĞERLENDİRMESİ

Modül (sınav konusu) türüne göre yenileme eğitimlerine katılım sayıları aşağıda yer almaktadır. Buna göre; en yüksek katılım 65 adet ile Sermaye Piyasası Araçları 1 modülü için gerçekleşmiş olup söz konusu modülü 60 adet ile Dar Kapsamlı Sermaye Piyasası Mevzuatı ve Meslek Kuralları modülü ve 34 adet ile İnşaat ve Takas, Saklama ve Operasyon İşlemleri modülü takip etmektedir.

Sermaye Piyasası
Araçları 1

65

Dar Kapsamlı
Sermaye Piyasası
Mevzuatı ve
Meslek Kuralları

60

Takas, Saklama
ve Operasyon
İşlemleri

34

Genel Ekonomi

32

Yatırım
Kuruluşları

29

İnşaat ve
Gayrimenkul
Muhasebesi

22

Geniş Kapsamlı
Sermaye Piyasası
Mevzuatı ve
Meslek Kuralları

18

Kurumlarda ve
Sermaye
Piyasasında
Vergilendirme

18

Finansal Piyasalar

16

Temel Finans
Matematığı ve
Değerleme
Yöntemleri

16

Sermaye Piyasası
Araçları 2

14

Gayrimenkul
Mevzuatı

14

EĐİTİM FAALİYETLERİ DEĐERLENDİRMESİ

Elektronik Genel Kurul Sistemi (E-GKS) eđitimi, OEP aracılıđıyla web tabanlı olarak sunulmakta olup 2023 yılı Ocak- Aralık dđneminde 206 kiři tarafından katılım sađlanmıştıř.

Muhasebe ve
Finansal
Raporlama

11

Türev Araçlar,
Piyasalar ve Risk
Yönetimi

10

Ticaret Hukuku

9

Finansal Yönetim
ve Mali Analiz

8

Kurumsal
Yönetim

6

Gayrimenkul
Deđerleme
Esasları

4

Kredi
Derecelendirmesi

1

TOPLAM
387



Sermaye Piyasası
Lisanslama Sicil ve
Eđitim Kuruluđu